 <p><b>Powiatowy Urząd Pracy w Pszczynie</b></p> <p><b>REGON: 072323098</b></p>	<p align="center"><b>INFORMACJA o sytuacji na lokalnym rynku pracy</b></p> <p align="center"><b>za miesiąc lipiec 2025 r.</b></p>	<p align="center"><b>GMINA GOCZAŁKOWICE ZDRÓJ</b></p>
		<p align="center"><b>Stopa bezrobocia</b></p> <p align="center"><b>Powiat (wg GUS na 30.06.2025 r.)</b></p>
		<p align="center"><b>3,0%</b></p>


## Dział 1. STRUKTURA I BILANS BEZROBOTNYCH

### 1.1. Struktura bezrobotnych

Wyszczególnienie			Bezrobotni zarejestrowani		Bezrobotni, którzy podjęli pracę		Bezrobotni zarejestrowani			
							ogółem		w tym z prawem do zasiłku	
			w miesiącu sprawozdawczym				w końcu mies. sprawozdawczego			
			razem	kobiety	razem	kobiety	razem	kobiety	razem	kobiety
0			1	2	3	4	5	6	7	8
Ogółem (w. 02+04)		1	12	8	6	2	91	42	20	10
z tego osoby	poprzednio pracujące	2	9	6	6	2	80	36	20	10
	w tym zwolnione z przyczyn dotyczących zakładu pracy	3	0	0	0	0	2	2	1	1
	dotychczas niepracujące	4	3	2	0	0	11	6	0	0

Zamieszkali na wsi		5	12	8	6	2	91	42	20	10
w tym posiadający gospodarstwo rolne		6	0	0	0	0	1	0	0	0
Osoby w okresie do 12 miesięcy od dnia ukończenia nauki		7	4	3	1	0	5	4	1	1
Cudzoziemcy		8	0	0	0	0	0	0	0	0
Bez kwalifikacji zawodowych		9	3	2	1	0	21	14	3	3
Bez doświadczenia zawodowego		10	3	2	0	0	13	6	0	0
Kobiety, które nie podjęły zatrudnienia po urodzeniu dziecka		11		0		0		4		0
Osoby będące w szczególnej sytuacji na rynku pracy		12	0	0	0	0	0	0	0	0
z wiersza 09	do 30 roku życia	13	9	7	2	1	25	16	4	3
	w tym do 25 roku życia	14	7	7	2	1	15	13	2	2
	długotrwale bezrobotne	15	3	2	0	0	37	15	0	0
	powyżej 50 roku życia	16	0	0	2	0	27	9	8	4
	korzystające ze świadczeń pomocy społecznej	17	0	0	0	0	0	0	0	0
	posiadające co najmniej jedno dziecko do 6 roku życia	18	1	0	0	0	12	8	3	2
	posiadające co najmniej jedno dziecko niepełnosprawne do 18 roku życia	19	0	0	0	0	0	0	0	0
	niepełnosprawni	20	2	1	1	0	9	3	3	1

Pszczyna, dnia 04 sierpnia 2025 r.  
Sporz. Maria Zmorzyk

 <p><b>Powiatowy Urząd Pracy w Pszczynie</b></p> <p><b>REGON: 072323098</b></p>	<p><b>INFORMACJA o sytuacji na lokalnym rynku pracy</b></p> <p><b>za miesiąc lipiec 2025 r.</b></p>	<p><b>GMINA KOBIÓR</b></p>
		<p><b>Stopa bezrobocia</b></p> <p><b>Powiat (wg GUS na 30.06.2025 r.)</b></p>
		<p><b>3,0%</b></p>


## Dział 1. STRUKTURA I BILANS BEZROBOTNYCH

### 1.1. Struktura bezrobotnych

Wyszczególnienie			Bezrobotni zarejestrowani		Bezrobotni, którzy podjęli pracę		Bezrobotni zarejestrowani			
							ogółem		w tym z prawem do zasiłku	
			w miesiącu sprawozdawczym				w końcu mies. sprawozdawczego			
			razem	kobiety	razem	kobiety	razem	kobiety	razem	kobiety
0			1	2	3	4	5	6	7	8
Ogółem (w. 02+04)		1	13	6	3	2	57	28	13	7
z tego osoby	poprzednio pracujące	2	11	5	3	2	51	26	13	7
	w tym zwolnione z przyczyn dotyczących zakładu pracy	3	0	0	0	0	3	1	3	1
	dotychczas niepracujące	4	2	1	0	0	6	2	0	0

Zamieszkali na wsi		5	13	6	3	2	57	28	13	7
w tym posiadający gospodarstwo rolne		6	0	0	0	0	1	1	0	0
Osoby w okresie do 12 miesięcy od dnia ukończenia nauki		7	2	1	0	0	3	1	0	0
Cudzoziemcy		8	0	0	0	0	1	1	0	0
Bez kwalifikacji zawodowych		9	2	1	1	1	16	9	2	2
Bez doświadczenia zawodowego		10	2	1	0	0	8	3	0	0
Kobiety, które nie podjęły zatrudnienia po urodzeniu dziecka		11		0		0		2		0
Osoby będące w szczególnej sytuacji na rynku pracy		12	0	0	0	0	0	0	0	0
z wiersza 09	do 30 roku życia	13	8	4	1	1	21	10	3	1
	w tym do 25 roku życia	14	1	1	1	1	5	3	1	0
	długotrwale bezrobotne	15	1	0	0	0	16	6	0	0
	powyżej 50 roku życia	16	1	0	0	0	10	3	1	0
	korzystające ze świadczeń pomocy społecznej	17	0	0	0	0	0	0	0	0
	posiadające co najmniej jedno dziecko do 6 roku życia	18	1	1	1	1	13	8	5	2
	posiadające co najmniej jedno dziecko niepełnosprawne do 18 roku życia	19	0	0	0	0	1	1	0	0
	niepełnosprawni	20	0	0	0	0	3	1	1	1

Pszczyna, dnia 04 sierpnia 2025 r.  
Sporz. Maria Zmorzyk

 <p><b>Powiatowy Urząd Pracy w Pszczynie</b></p> <p><b>REGON: 072323098</b></p>	<p><b>INFORMACJA o sytuacji na lokalnym rynku pracy</b></p> <p><b>za miesiąc lipiec 2025 r.</b></p>	<p><b>GMINA MIEDŹNA</b></p>
		<p><b>Stopa bezrobocia</b></p> <p><b>Powiat (wg GUS na 30.06.2025 r.)</b></p>
		<p><b>3,0%</b></p>


## Dział 1. STRUKTURA I BILANS BEZROBOTNYCH

### 1.1. Struktura bezrobotnych

Wyszczególnienie			Bezrobotni zarejestrowani		Bezrobotni, którzy podjęli pracę		Bezrobotni zarejestrowani			
							ogółem		w tym z prawem do zasiłku	
			w miesiącu sprawozdawczym				w końcu mies. sprawozdawczego			
			razem	kobiety	razem	kobiety	razem	kobiety	razem	kobiety
0			1	2	3	4	5	6	7	8
Ogółem (w. 02+04)		1	23	17	8	4	187	126	30	21
z tego osoby	poprzednio pracujące	2	18	13	7	4	162	108	30	21
	w tym zwolnione z przyczyn dotyczących zakładu pracy	3	2	2	0	0	13	10	7	4
	dotychczas niepracujące	4	5	4	1	0	25	18	0	0

Zamieszkali na wsi		5	23	17	8	4	187	126	30	21
w tym posiadający gospodarstwo rolne		6	0	0	0	0	1	1	0	0
Osoby w okresie do 12 miesięcy od dnia ukończenia nauki		7	2	2	0	0	5	5	1	1
Cudzoziemcy		8	0	0	0	0	0	0	0	0
Bez kwalifikacji zawodowych		9	5	4	5	3	61	42	4	4
Bez doświadczenia zawodowego		10	7	5	2	1	36	25	0	0
Kobiety, które nie podjęły zatrudnienia po urodzeniu dziecka		11		2		0		23		2
Osoby będące w szczególnej sytuacji na rynku pracy		12	0	0	0	0	0	0	0	0
z wiersza 09	do 30 roku życia	13	12	9	5	2	48	34	7	6
	w tym do 25 roku życia	14	5	4	4	1	31	19	4	3
	długotrwale bezrobotne	15	5	3	3	2	73	55	0	0
	powyżej 50 roku życia	16	4	3	0	0	33	19	8	3
	korzystające ze świadczeń pomocy społecznej	17	1	1	0	0	5	5	1	1
	posiadające co najmniej jedno dziecko do 6 roku życia	18	4	3	0	0	45	37	7	5
	posiadające co najmniej jedno dziecko niepełnosprawne do 18 roku życia	19	0	0	0	0	2	2	0	0
	niepełnosprawni	20	2	1	3	1	8	6	1	1

Pszczyna, dnia 04 sierpnia 2025 r.  
Sporz. Maria Zmorzyk

 <p><b>Powiatowy Urząd Pracy w Pszczynie</b></p> <p><b>REGON: 072323098</b></p>	<p><b>INFORMACJA o sytuacji na lokalnym rynku pracy</b></p> <p><b>za miesiąc lipiec 2025 r.</b></p>	<p><b>GMINA PAWŁOWICE</b></p>
		<p><b>Stopa bezrobocia</b></p> <p><b>Powiat (wg GUS na 30.06.2025 r.)</b></p>
		<p><b>3,0%</b></p>


## Dział 1. STRUKTURA I BILANS BEZROBOTNYCH

### 1.1. Struktura bezrobotnych

Wyszczególnienie			Bezrobotni zarejestrowani		Bezrobotni, którzy podjęli pracę		Bezrobotni zarejestrowani			
							ogółem		w tym z prawem do zasiłku	
			w miesiącu sprawozdawczym				w końcu mies. sprawozdawczego			
			razem	kobiety	razem	kobiety	razem	kobiety	razem	kobiety
0			1	2	3	4	5	6	7	8
Ogółem (w. 02+04)		1	30	22	8	4	169	105	29	24
z tego osoby	poprzednio pracujące	2	26	19	7	3	143	88	29	24
	w tym zwolnione z przyczyn dotyczących zakładu pracy	3	0	0	0	0	2	2	0	0
	dotychczas niepracujące	4	4	3	1	1	26	17	0	0

Zamieszkali na wsi		5	30	22	8	4	169	105	29	24
w tym posiadający gospodarstwo rolne		6	1	1	0	0	2	2	2	2
Osoby w okresie do 12 miesięcy od dnia ukończenia nauki		7	3	2	1	0	5	3	0	0
Cudzoziemcy		8	0	0	0	0	1	1	0	0
Bez kwalifikacji zawodowych		9	6	5	2	2	51	27	3	2
Bez doświadczenia zawodowego		10	6	5	3	2	32	22	0	0
Kobiety, które nie podjęły zatrudnienia po urodzeniu dziecka		11		3		1		18		1
Osoby będące w szczególnej sytuacji na rynku pracy		12	0	0	0	0	0	0	0	0
z wiersza 09	do 30 roku życia	13	9	6	4	2	42	26	2	2
	w tym do 25 roku życia	14	7	5	2	1	31	17	0	0
	długotrwale bezrobotne	15	3	2	3	2	64	42	0	0
	powyżej 50 roku życia	16	3	1	0	0	43	21	5	4
	korzystające ze świadczeń pomocy społecznej	17	0	0	0	0	4	3	0	0
	posiadające co najmniej jedno dziecko do 6 roku życia	18	7	6	1	1	24	20	4	4
	posiadające co najmniej jedno dziecko niepełnosprawne do 18 roku życia	19	0	0	0	0	4	3	1	1
	niepełnosprawni	20	1	0	1	1	8	5	2	1

Pszczyna, dnia 04 sierpnia 2025 r.  
Sporz. Maria Zmorzyk


 <p><b>Powiatowy Urząd Pracy w Pszczynie</b></p> <p><b>REGON: 072323098</b></p>	<p><b>INFORMACJA o sytuacji na lokalnym rynku pracy</b></p> <p><b>za miesiąc lipiec 2025 r.</b></p>	<p><b>GMINA PSZCZYNA</b></p>
		<p><b>Stopa bezrobocia</b></p> <p><b>Powiat (wg GUS na 30.06.2025 r.)</b></p>
		<p><b>3,0%</b></p>

Dział 1. STRUKTURA I BILANS BEZROBOTNYCH

1.1. Struktura bezrobotnych

Wyszczególnienie			Bezrobotni zarejestrowani		Bezrobotni, którzy podjęli pracę		Bezrobotni zarejestrowani			
							ogółem		w tym z prawem do zasiłku	
			w miesiącu sprawozdawczym				w końcu mies. sprawozdawczego			
			razem	kobiety	razem	kobiety	razem	kobiety	razem	kobiety
0			1	2	3	4	5	6	7	8
Ogółem (w. 02+04)		1	97	61	43	26	742	404	117	71
z tego osoby	poprzednio pracujące	2	81	54	39	24	640	345	117	71
	w tym zwolnione z przyczyn dotyczących zakładu pracy	3	6	4	2	1	40	25	23	12
	dotychczas niepracujące	4	16	7	4	2	102	59	0	0

Zamieszkali na wsi		5	45	27	28	16	345	198	59	36
w tym posiadający gospodarstwo rolne		6	1	1	0	0	5	5	1	1
Osoby w okresie do 12 miesięcy od dnia ukończenia nauki		7	9	6	1	1	19	12	0	0
Cudzoziemcy		8	1	1	0	0	9	8	2	2
Bez kwalifikacji zawodowych		9	36	21	8	6	237	128	37	22
Bez doświadczenia zawodowego		10	25	13	6	4	132	78	0	0
Kobiety, które nie podjęły zatrudnienia po urodzeniu dziecka		11		6		6		86		7
Osoby będące w szczególnej sytuacji na rynku pracy		12	0	0	0	0	0	0	0	0
z wiersza 09	do 30 roku życia	13	32	20	19	12	177	109	18	11
	w tym do 25 roku życia	14	22	14	8	6	112	63	9	4
	długotrwale bezrobotne	15	23	13	9	5	295	171	2	2
	powyżej 50 roku życia	16	22	9	3	1	184	83	35	19
	korzystające ze świadczeń pomocy społecznej	17	0	0	0	0	22	19	1	1
	posiadające co najmniej jedno dziecko do 6 roku życia	18	16	14	12	10	124	100	28	23
	posiadające co najmniej jedno dziecko niepełnosprawne do 18 roku życia	19	0	0	1	1	3	2	0	0
	niepełnosprawni	20	9	4	1	1	42	23	1	1

 <p><b>Powiatowy Urząd Pracy w Pszczynie</b></p> <p><b>REGON: 072323098</b></p>	<p><b>INFORMACJA o sytuacji na lokalnym ryнку pracy</b></p> <p><b>za miesiąc lipiec 2025 r.</b></p>	<p><b>GMINA SUSZEC</b></p>
		<p><b>Stopa bezrobocia</b></p> <p><b>Powiat (wg GUS na 30.06.2025 r.)</b></p>
		<p><b>3,0%</b></p>

## Dział 1. STRUKTURA I BILANS BEZROBOTNYCH

### 1.1. Struktura bezrobotnych

Wyszczególnienie			Bezrobotni zarejestrowani		Bezrobotni, którzy podjęli pracę		Bezrobotni zarejestrowani			
							ogółem		w tym z prawem do zasiłku	
			w miesiącu sprawozdawczym				w końcu mies. sprawozdawczego			
			razem	kobiety	razem	kobiety	razem	kobiety	razem	kobiety
0			1	2	3	4	5	6	7	8
Ogółem (w. 02+04)		1	16	8	9	7	108	71	20	14
z tego osoby	poprzednio pracujące	2	16	8	7	5	97	63	20	14
	w tym zwolnione z przyczyn dotyczących zakładu pracy	3	1	1	0	0	3	1	2	1
	dotychczas niepracujące	4	0	0	2	2	11	8	0	0

Zamieszkali na wsi		5	16	8	9	7	108	71	20	14
w tym posiadający gospodarstwo rolne		6	0	0	1	1	1	1	0	0
Osoby w okresie do 12 miesięcy od dnia ukończenia nauki		7	0	0	2	2	4	3	1	1
Cudzoziemcy		8	0	0	0	0	2	2	1	1
Bez kwalifikacji zawodowych		9	6	2	2	2	27	16	3	2
Bez doświadczenia zawodowego		10	4	1	2	2	21	13	0	0
Kobiety, które nie podjęły zatrudnienia po urodzeniu dziecka		11		1		0		12		1
Osoby będące w szczególnej sytuacji na rynku pracy		12	0	0	0	0	0	0	0	0
z wiersza 09	do 30 roku życia	13	8	4	6	4	36	24	5	3
	w tym do 25 roku życia	14	4	1	3	2	22	13	2	0
	długotrwale bezrobotne	15	3	3	1	1	41	26	0	0
	powyżej 50 roku życia	16	5	4	2	2	27	14	5	3
	korzystające ze świadczeń pomocy społecznej	17	0	0	0	0	3	0	0	0
	posiadające co najmniej jedno dziecko do 6 roku życia	18	1	1	0	0	18	17	7	7
	posiadające co najmniej jedno dziecko niepełnosprawne do 18 roku życia	19	0	0	0	0	0	0	0	0
	niepełnosprawni	20	0	0	1	1	7	2	0	0

Pszczyna, dnia 04 sierpnia 2025 r.  
Sporz. Maria Zmorzyk